

# Science Direct トランザクションの利用方法

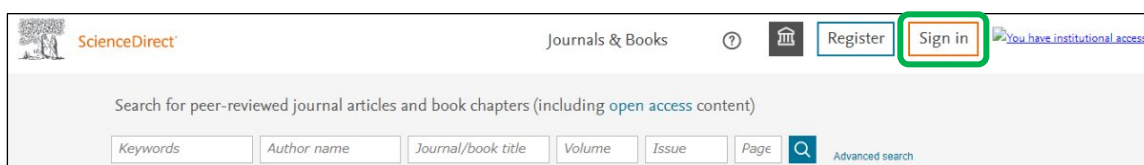
-目次-

- [A]サインインの方法
- [B]サインインしている組織の確認と変更<重要>
- [C]トランザクション対象論文の見分け方
- [D]トランザクション対象論文の利用方法
- [E]電子ジャーナルと電子ブックの見分け方

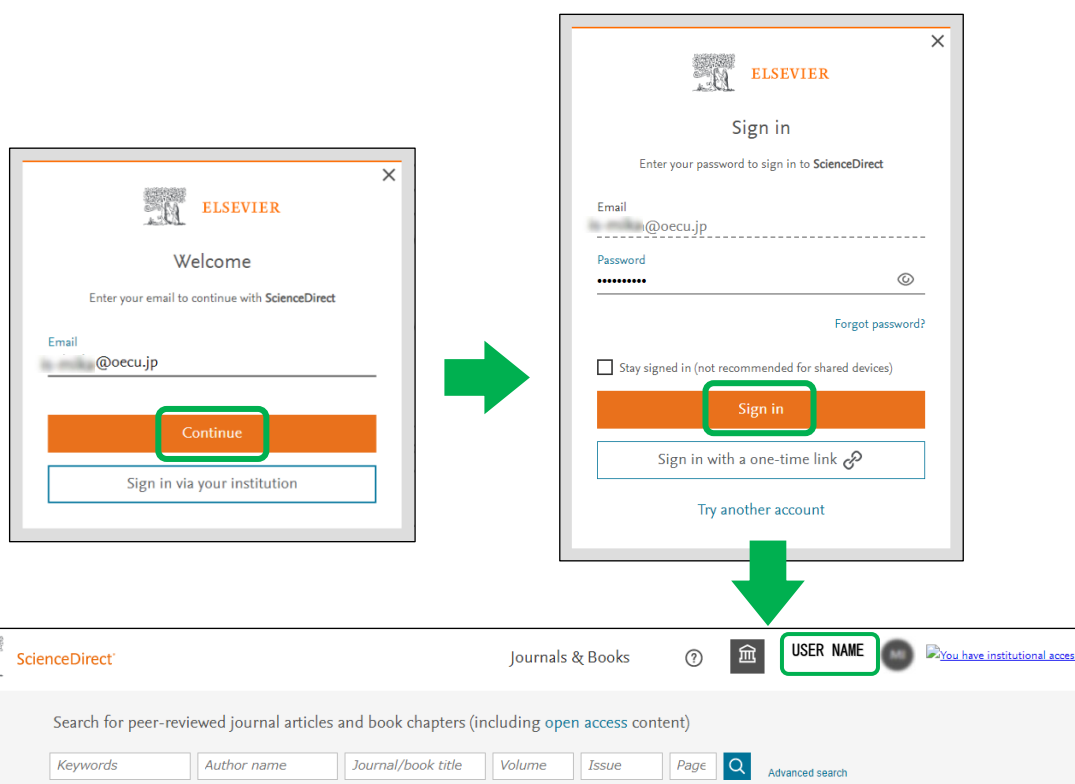
トランザクションとは、前払いで購入している回数券を使用していく一連の手続きのことです。本説明では、「トランザクション」のうち、実際に使用する回数券を指す場合は「回数券」と表現しています。

## [A]サインインの方法

1. [Science Direct](#) サイトへアクセスし、右上の「Sign in」をクリックします。




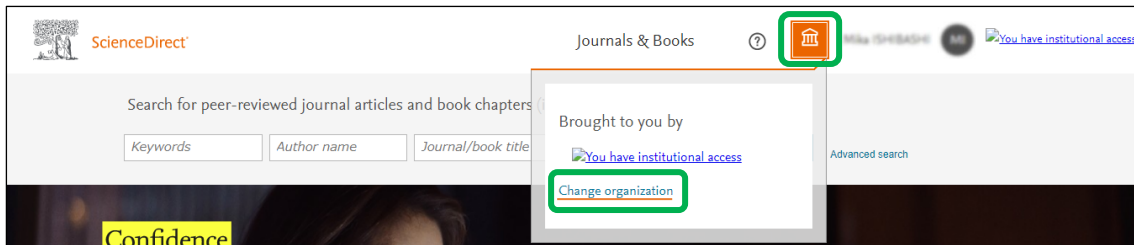
2. Science Direct に登録したE-mailアドレスを入力して「Continue」をクリックします。
3. Password を入力して「Sign in」をクリックすると、画面の右上に登録した名前が表示されます。



## [B] サインインしている組織の確認と変更

**！重要！** サインインする度に、組織(organization)の確認・変更をしてください。

1. 名前の表示の左側のアイコン  をクリックしてから「Change organization」をクリックします。

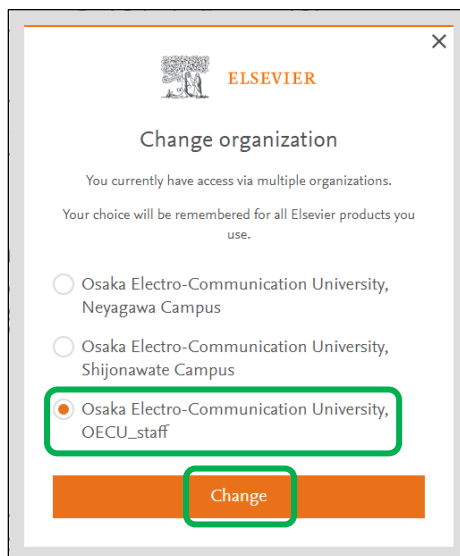


2. トランザクションを使用する場合は、下記いずれかのグループを選択して、「Change」をクリックしてください。

※ 下記グループはどちらか一つだけ表示されます。

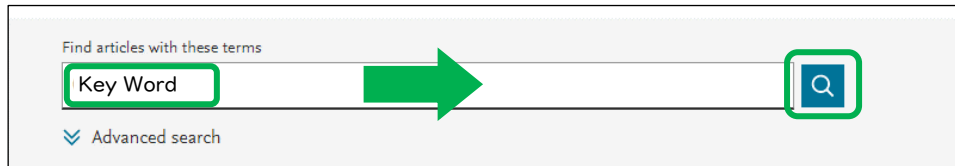
両方表示されている場合は、図書館までご連絡ください。

Osaka Electro-Communication University, **OECU\_staff**  
Osaka Electro-Communication University, **OECU\_student**



## [C] トランザクション対象論文の見分け方

1. まずは、Find articles with these terms の検索ボックスで検索します。

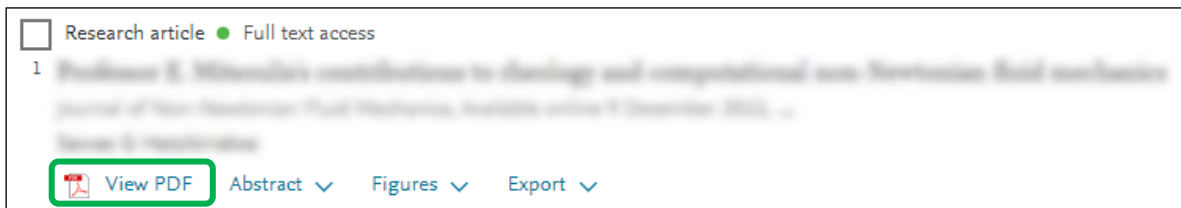


2. 検索ボックスの下に表示される検索結果のうち、

(ア)回数券を使用せず本文(Full Text)が閲覧できる場合

PDFマークの横に「View PDF」と表示されます。

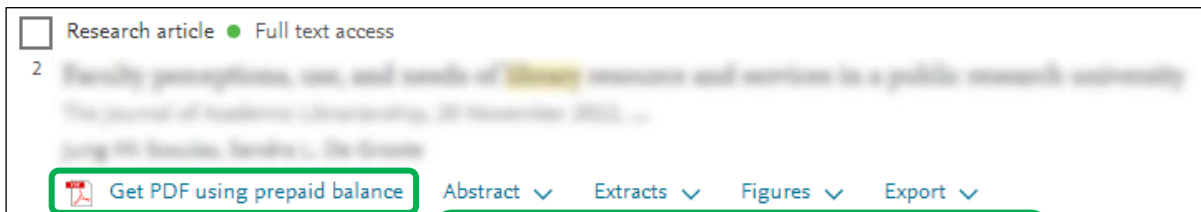
論文名または「View PDF」をクリックするとFull Text PDFが表示されます。



(イ)トランザクション対象(本文(Full Text)の表示には回数券が必要)の場合

PDFマークの横に「Get PDF using prepaid balance」と表示されます。

この場合は、次ページ以降[D]の説明をよく読んで、Full Text PDFを利用してください。

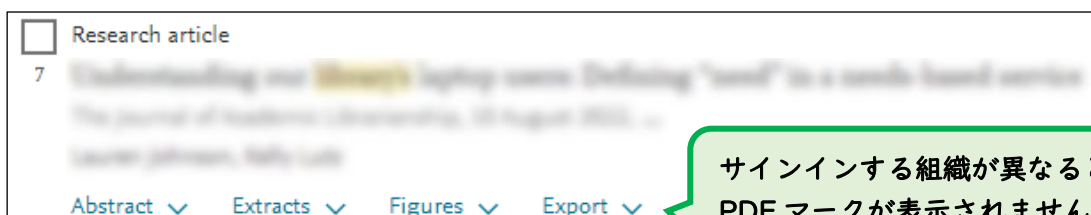


「Get PDF using prepaid balance」は  
クリックしないでください!(次ページ参照)

**！注意！** OECU\_staff または OECU\_student でサインインしている場合、ほとんどの論文にPDFマークが表示されます。

下のようにPDFマークが表示されない場合は、

前ページ[B]を参照し、組織を確認・変更してください。

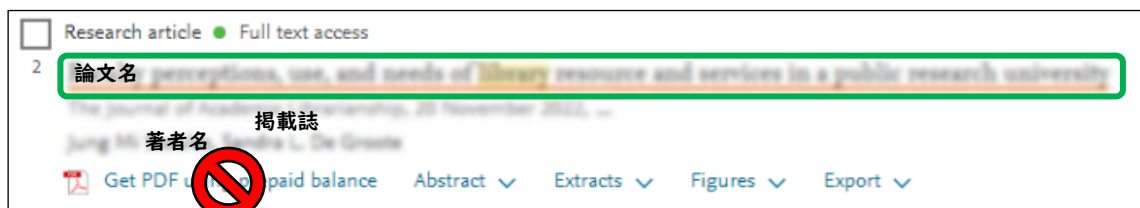


サインインする組織が異なると、  
PDF マークが表示されません

## [D] トランザクション対象論文の利用方法

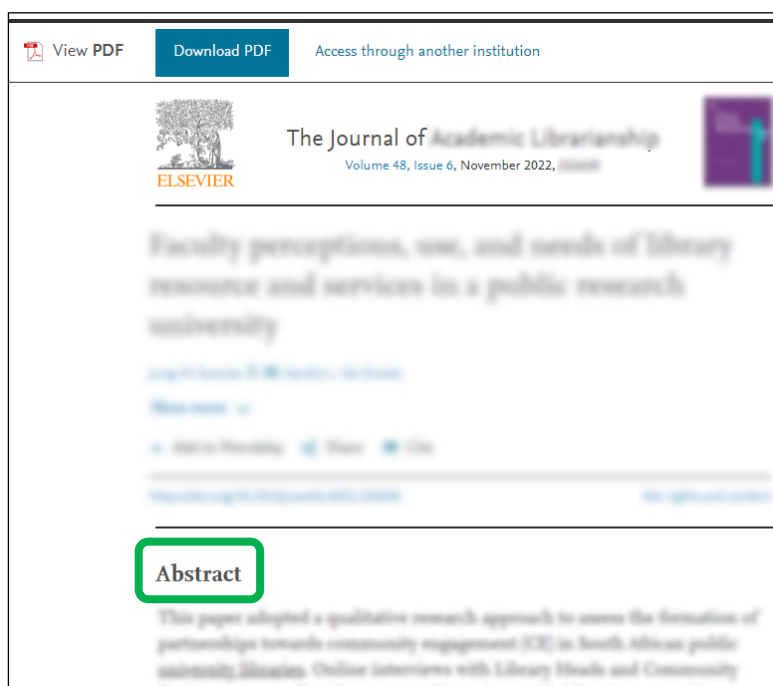
1. 検索結果から論文名をクリックします。

「**Get PDF using prepaid balance**」はクリックしないでください。



2. 論文の詳細とAbstract(抄録)が表示されます。

- ・本当に本文閲覧が必要な論文かAbstract(抄録)で判断してください。
- ・過去ダウンロードしていないかも確認してください。



3. 本文閲覧が必要と判断したら、学内に冊子の所蔵がないか、[OPAC](#)で確認してください。

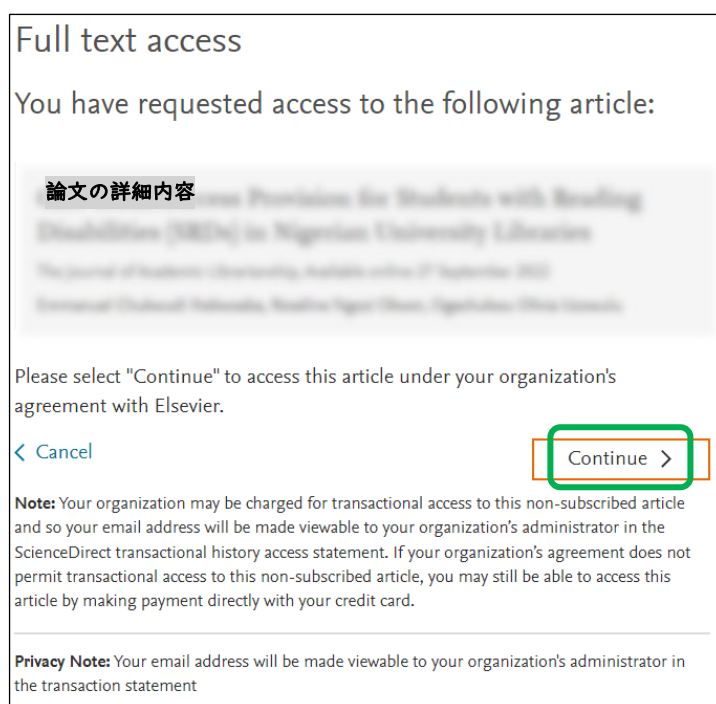
4. 冊子の所蔵がない場合は、「Download PDF」をクリックしてください。



5. 下記メッセージが表示されます。

これは「大阪電気通信大学の回数券を使用しますよ」という内容です。

「Continue」をクリックすると回数券が消費され、本文PDFが表示されます。



6. Web ブラウザ上で表示した論文は、24時間有効です。

Web ブラウザでの表示・印刷だけでなく、

有効期限内にPDFファイルをご自身のパソコン等に保存することをおすすめします。

## [E] 電子ジャーナルと電子ブックの見分け方

Science Directの検索では、電子ジャーナルだけではなく、電子ブックも表示されます。

### ☆電子ブックの表示例

： 1章(chapter)ごとに回数券が消費されます。

The screenshot shows a search result for a 'Book chapter'. The title is 'Subchapter 4.4. **Agribio** as high efficiency greenhouse facilities with Comprehensive Guide to Organic and Integrated Soil Care, 4th edition 2015...'. Below the title, there are several options: 'Get PDF using prepaid balance', 'Abstract', 'Extracts', 'Figures', and 'Export'. The 'Book chapter' label is highlighted with a green box.

### ☆電子ジャーナルの表示例

： 1論文(article)ごとに回数券が消費されます。

The screenshot shows a search result for a 'Research article'. The title is 'Current and future business of **Agribio** and potentials in environmental sustainability: Towards Computing, Information and Systems, 4th edition 2015...'. Below the title, there are several options: 'Get PDF using prepaid balance', 'Abstract', 'Extracts', 'Figures', and 'Export'. The 'Research article' label is highlighted with a green box.

※ 検索結果の左側の「Article Type」で絞込することもできます。

The screenshot shows the 'Article type' filter menu. The options are: Review articles (23,478), Research articles (212,936), Encyclopedia (698), Book chapters (9,198), Conference abstracts (111,594), Book reviews (7,288), Case reports (5,103), and Conference info (1,445). The 'Research articles' and 'Book chapters' options are highlighted with green boxes. To the right of the 'Research articles' box, there is a text box that says '電子ジャーナル：1論文ごと'. To the right of the 'Book chapters' box, there is a text box that says '電子ブック：1章ごと'.